




Virtu 10|34 [d] Instant



Hauptmerkmale

- Einfache Pflege und Reinigung
- Zuverlässig mit gute Getränke Qualität
- Farbiger 10,4"-Touchscreen Monitor
- Komfortable Bedienoberfläche
- Bechersensoren
- Separater Heißwasserauslass

Optionen

- Branding an Vorderseite
- Eigene Bilder auf Standby und während Ausgabe
- Online-Zugriff mit Connect.Me®
- Unterschrank mit Zutatentablets
- Kaltwasserspender (auch mit CO2)
- Aufbau für hohe Kannen

Virtu 10|34 [d] Instant



Abmessungen mm

Gerät	h	796
	b	365
	t	420
Unterschrank	h	850
	b	365
	t	420
Gewicht	40	kg

Technische Daten

- Moveq-ICEq® & USB-Upload
- Farbiger 10,4"-Touchscreen
- Benutzeroberfläche:
DJD/Scope
- Mehrere Sprachen möglich
- Stärke Auswahl-Menüs
- Direkt Start möglich
- Wahl nach Getränknummer
- Bechersensoren
- Anschluss für
Zahlungssysteme (MDB)
- Boiler 5 L

Anschlüsse

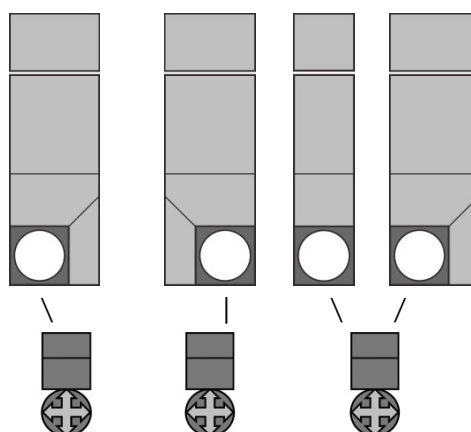
- 220 – 240 Volt AC
- 50/60 Hz
- 2400 Watt
- 10-16 Amp
- ¾"[15mm] Netzanschluss
- Wasserfilter und Aquastop
empfohlen
- USB
- LAN oder Wifi

Wahlmöglichkeiten

Kaffee	Schokomilch
Espresso	Schokomilch Weiß
Espresso Groß	Schokoespresso
Milchkaffee	Wiener Melange
Cappuccino	Macchiato
Schokolade Dunkel	
Schokolade Weiß	
Angepassten Rezepturen möglich **	Heißwasser
Kaltwasser-Auswahl (auch mit CO2) **	Auswahl Kannen

** Optionel, bitte fragen Sie nach Details und Konditionen

Behälter



Kapazitäten

	#	Größe	Gramm	Becher
Schokolade (Dunkel)	1	90E	2600	130
Schokolade Weiß	2	90E	2600	130
Löslicher Kaffee	3	60E	650	430
Topping	4	90E	1750	290

Anzahl Becher kann je nach Einstellung variieren

